





CTN: AD en montagne. Vol d'initiation recommandé.
AD in mountainous area. Familiarization flight recommended.

Contact RTF 5 min avant ETA
RTF report 5 min prior ETA

-  ACT GLD étendue
Intense GLD ATC
-  Secteurs ARR préférentiels: OUEST et EST
Preferential ARR sectors: WEST and EAST
-  Zones sensibles au bruit
Noise sensitive areas
-  Départ alternatif uniquement pour le remorquage local
Alternative departure only for local towing

Altitudes en ft; Hauteurs en ft
Altitudes in ft, Heights in ft

